

THE ROAD TO SUCCESS

9月号

平成28年9月1日(木)発行

桃李学園本部事務局
〒501-0461
岐阜県本巣市上真桑 1870
TEL : 058-324-1191(代)
FAX : 058-324-0347
URL : <http://www.tesacademy.jp>

塾長コラム

とうり 桃李学園 塾長 福田 洋

国語を得点源にしよう！ 理科・社会も得意教科に！

国語は、勉強しても得点が上がらないとか、毎日使っているから勉強しなくてもいいと思っている受験生が少なくありません。

国語はどの様に勉強したらいいのでしょうか？「古文」は学習法はわかるけど「現国」となると勉強法がわからない。よくある質問です。答えは簡単です。

「外国語の英語と同じように現国も勉強して下さい。」

さて、**高3の皆さん**は、時期的に今は過去問に集中すべきです。10月以降は社会や理科にも時間を割く必要がありますから、計画的に国語、理科、社会にかける時間を増やしましょう。月々の計画表を作成し、取り組んで下さい。対策を十分とらずに入試本試験を受験することのないように、自分の現状の学力と志望大学の難易度をよく調べて下さい。

過去問を10年分解くこと

過去問の練習を中心にして受験勉強をする場合、間違えたところの理由を明確にすべきです。理由がわかれば、対策を十分とることができます。同じ間違いを繰り返さないことが重要です。確かに国語は数学のように正解がないともいえます。実際、課題文の原作者が解いたら間違っていたなどという話も聞くからです。しかしテストですから正解があります。その「正解」を見つける感覚と技術を磨くことが重要です。

そのために、過去問を10年分解いて下さい。制限時間も計って本試験のつもりで解答してみてください。

高2生・高1生の皆さんは、まだ受験まで1年半以上ありますから、基礎力をつけるための学習ができます。皆さんはこれまで、現国の入試問題で出題されるような難易度の高い文章をあまり読んでいない人が多いのではないのでしょうか。新聞や小説などいつも読んでいるから大丈夫といえないのは、文章自体の難易度が異なるため、入試レベルの難易度の読解力が不足しているためです。受験レベルの難しい国語の文章をほとんど読んでいない人が多いのです。

難易度の高い文章の読解力をつける

受験では「読み取りにくい文章」をわざわざ出題するのです。ですから難易度の高い文章になれることが大切です。受験レベルの参考書か問題集を1冊やりあげて下さい。そして漢字や語彙力を養って下さい。難易度の高い文章の読解力をつけることが肝要です。さらに記述力もつけなければなりません。文章に書き慣れて下さい。その場合は、難しい語彙を使う必要はありません。それができたら、時事問題や政治経済に関連する問題に対する読解力を高めるべきです。専門用語にも慣れて下さい。

小説など物語文にも慣れるため、漱石や露伴または高山樗牛の文章にもチャレンジすることを勧めます。時には、歴史的仮名遣いの小説にも親しんで下さい。

【過去5年間のセンター試験評論の出典】

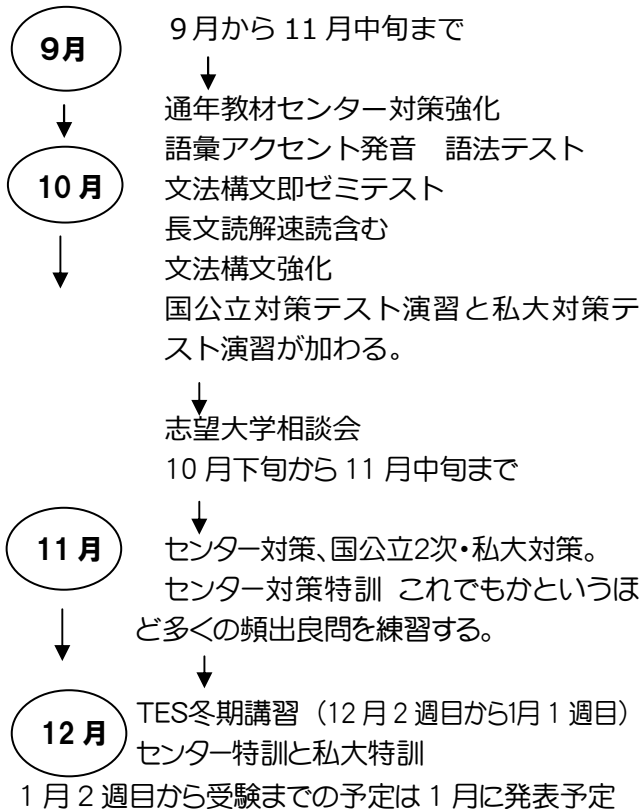
2016年	土井隆義	キャラ化する/される子どもたち
2015年	佐々木敦	未知との遭遇
2014年	齋藤希史	漢文脈と近代日本
2013年	小林秀雄	鐔
2012年	木村敏	境界としての自己

点数につながる勉強法で！

夏期講座・苦手単元克服講座・インテンシブセミナー等を、どの生徒もしっかり受講することができた。9月からの受験勉強で、蓄積された力を得点力に変えよう。推薦入試、AO入試がそろそろ始まる。進路のことで悩んでいることがあれば、どんどん相談をしよう。



① これからの英語の授業内容



英語の過去4年間分の過去問は、GOを出すまではやらないでね。それ以前のはやってもOK！

② これからの数学の授業内容

どの生徒もセンター試験で点数を取ることがまず必要だ。私大入試を中心に考えている生徒もセンター試験レベルを解けることができれば大丈夫。理系で入試に数学Ⅲが必要な生徒は、教科書を中心に公式を完全に使いこなせるように練習しておく。

数学ⅠAのみが受験科目の生徒には、週2回の授業をいずれも数学ⅠAを学習できるように授業編成を変更する。より入試に適應できる体制を確立する。

1問1問をしっかりと解き、何がポイントなのかをつかみながら勉強を進めること。入試で問われるポイントは、不変である。

③ 推薦 AO 入試受験者は、前期期末試験で内申点アップを！

推薦・AO入試受験者は、受験勉強は塾の勉強だけにし、それ以外は期末試験の勉強にあてる。ただし、推薦・AO入試は必ず合格するという保証はない。受験機会が増えるだけと考えること。あくまでも一般入試を照準にすること。

● 志望理由調査書を書く

受験する大学の学部・学科を十分理解した上で、大学に入学後、何がしたいのか、何を目標とするか、鮮明に読み取れるように書く

塾に「蛍雪時代の臨時増刊号」があるので参考にするとよい。

● 面接でも志望理由と入学後の抱負がしっかりと話せるようにしておく。

推薦・AO入試を受験しない生徒は、定期試験は受験科目になるものに絞り、定期試験勉強と受験勉強を両立する。

④ 桃李模試で得点をとれるようにする

(1) 時間配分を考える。

どの問題から取り組むかを、どの問題にどれだけの時間をかければよいかを考えること。

(2) 弱点分野が発見できたら即対策を考える。

解けなかった問題はそのままにせず、ノートにもう一度解き直し、同じ間違いをしないようにする。弱点分野を克服できれば、大きく点数アップも望める。問題と解答はストックしておき、入試直前に活用する。校外模試では、A判定を目指して何が足りなかったかを分析する。

9月は自習室にこもって勉強するのだ！

前期期末では、前期中間から大きく飛躍！ クラス1位を達成！

前期期末試験が、九月下旬に実施されます。この1か月は、期末試験対策の月間としよう。夏期講座で学んだことは、大きな力となっている。それをバックボーンとして、さらに実力アップをはかろう。

「問題は3回繰り返して解く」に、こだわって勉強し、万全の準備をして試験に臨む。前回の反省を生かし、クラス内トップがとれるように計画的に勉強すること。塾の自習室を活用し、集中して取り組もう。

【英語の勉強法】

- ① 教科書の新出単語を、英単語→意味、意味→英単語、共にできるようにする。
- ② 本文訳を丸暗記し、全てきちんと訳せるようにしておく。
- ③ 教科書のEx. をノートに書き直す。
- ④ 「授業攻略マスター」で重要ポイントの確認をする。
- ⑤ 対策補充プリントの演習（準備できない教科書もあります）。問題演習は必ずノートにやり、2回はやる。

**TES のすすめる
高校生単語練習法**

I	II	III	IV
---	----	-----	----

I 教科書の語彙を見て意味を書く。1レッスンまとめて。

II 2行目に英語を書く。書けなかったものは赤で書く。

III 2行目の英語から3行目に更に意味を書く。(赤字だけ)

IV 4行目はテスト直前に左側のIの意味を見て英語を書く。

【数学の勉強法】

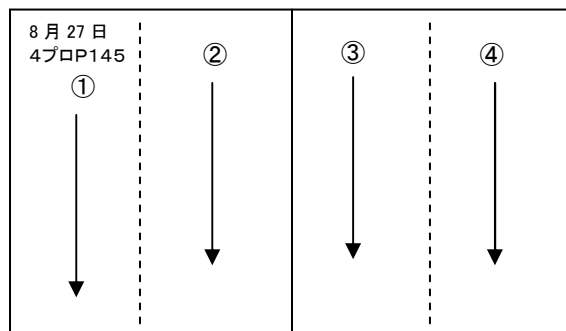
テスト範囲の問題をすべて3回繰り返して解くこと

- ① まず、学校の教科書の練習問題・章末問題をノートに解く。教科書に書いてある説明を読み、公式をチェック。
- ② 学校の傍用問題集を3回解く。学校で配られたプリントなどがあれば、同様にノートに最低3回解く。

ノートの使い方について、こんな使い方もある

B4のノートを使う場合、1ページを半分に折って2段組みにして使う。ある限られた空間に書くという操作が脳の働きを高めることにもなる。日にちと問題集名、ページ数を毎回必ず書くというルーチンも大切だ。

数学で大切なこと ①公式はすべて定義から自分で導けるようにしておく。(例：加法定理を導き、それを使って、2倍角・半角・3倍角の公式を作る) ②解法の流れを理解し記憶する。(2次関数の最大・最小値を求めるときは、軸の位置と上下凸で場合分け) 定期試験に向けた勉強で①②を実行すること。



【国語の勉強法】

《現代文》

- ① 各段落の要点・文脈・要旨をまとめる。
- ② 学校の傍用問題集を解く。次にTESの定期対策プリントを繰り返して解く。この時に、設問に対する解答となる箇所を抜き出してまとめる。その後、模範になる解答の導き方・自分の考え方の比較をして、解き方を学習する。

《古文》

- ① 原文をノートに書き、その右横に口語訳、青色で口語訳のポイントになる品詞分解、左横に赤色でポイントとなる補足事項を書き出す。
例)・係り結び・助詞・助動詞の意味、単語の意味(単語意味は総て書き出して、この場合、どの意味を使用したかわかるようにしておく)
- ② 学校の傍用問題集等を解く。次にTESの定期対策プリントを繰り返して解く。

《漢文》

- ① 原文を訳しながら訳ができなかった部分をノートにまとめる。(右横に書き下し文・左横に現代語訳を書きます。句法はすべて青色で記入します。補足事項を赤色で記入するとよいでしょう)
- ② 学校の傍用問題集等を解く。次にTESの定期対策プリントを繰り返して解く。

※現代文・古文・漢文の①の学習は、日々毎日の学習時にまとめることをすすめます。

【理科・社会の勉強法】


学校の傍用問題集を2回解き、答えを暗記しておく。



「賞状作戦」開始 キミのがんばりを見つけます

小・中・高の全学年で、9月より「賞状作戦」を開始します。学力だけでなく、生活面も含めて「いいところ」を見つけ表彰しようというものです。

たとえば、「授業態度優秀賞」（授業中集中して先生の話聞き、宿題も忘れずにしっかりやれている）とか、「集団生活優秀賞」（しっかりとあいさつができ、礼儀正しい態度）とか、もちろん学力面でも「模試成績優秀賞」（桃李模試・進研模試などで、基準の合計点や偏差値をこえている）や、「学科努力賞」（英語だけメキメキ力をつけてきた）などもあります。生徒たちのやる気をアップさせ、成績を上げることが目的です。賞状10枚でマックカードの進呈や、中にはレア物で1枚でマックカードがもらえる企画もあります。



授業態度優秀賞

授業中私語なく勉強に集中しています。宿題も忘れずちゃんとできています。授業を受ける姿勢は他の生徒の模範です。あなたの美徳をたたえ表彰します。

検定を受検しよう！ — 推薦入試・調査書対策 —

英検 締切間近！ 申込をお急ぎください

塾内申込締切 **9月10日(土)** 検定実施日 **10月8日(土)**

実施会場 TES真正校 詳しい時間帯については、お配りした別紙をご参照下さい。

漢検

大学入試、資格試験でも漢字は出題される。漢字を通して、より深い知識の探求できる。受験級に迷ったら、漢字検定のサイトに「受験級の目安チェック」があるのでやってみよう。

塾内申込締切 **9月26日(月)** 検定実施日 **10月29日(土)**

数検

全国レベルの絶対評価。1次検定70%2次検定60%で合格。2級以上の取得を目指せ。

2級で高2終了レベル、準1級で高3終了レベル。

塾内申込締切 **10月28日(金)** 検定実施日 **12月3日(土)**

本部事務局より

後期諸経費・施設維持費・模試費の後期分のご納入についてお願い

諸経費は、冷暖房費、水道光熱費、施設維持管理費、各種保険などに充当する費用でございます。9月は、授業料に諸経費・施設維持費・模試費を加えた金額を納入していただきます。

9月の予定		
1木	前期期末試験対策期間(開始)	16金
2金	↓	17土 定期試験対策勉強会(高1・2)
3土	高3栄冠ゼミ	18日
4日		19月
5月		20火
6火		21水
7水		22木
8木		23金
9金		24土 定期試験対策勉強会(高1・2)
10土	高3栄冠ゼミ、英検塾内申込み締切日	25日
11日		26月 漢検塾内申込み締切日
12月		27火
13火		28水 前期期末試験対策期間(終了)
14水		29木
15木		30金

■授業中などお電話に出られないことがあります。ご了承ください。ご欠席の場合、欠席電話を差し上げますのでご安心ください。

■すべての事務手続きは前々月の20日までに
ご入塾時にお渡ししました、「入塾手続きをされる皆様へ」という塾規定にありますように、桃李学園のすべての事務手続きは前々月の20日までとなっております。

